

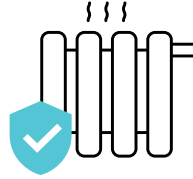
Energie spueren duerch

RICHTEG HËTZEN



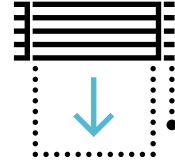
D'Temperatur doheem
ëm 1 Grad erofsetzen.

Dat spuert bis zu 7% vun
den Heizkäschten!



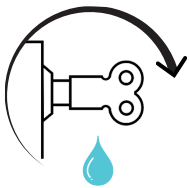
Den Heizkierper net
zoustellen oder verdecken.

Soss kann deen Aarmen
net richtig schaffen.



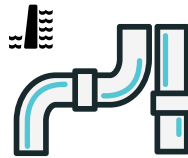
Owes d'Rolllueden erof an
d'Rideauen zou maachen.

Iwwert d'Fënstere geet déi
meescht Hëtzt verluer.




Den Heizkierper vun
Zäit zu Zäit entlëften.

D'Loft muss eraus, nëmme sou
kann d'Hëtzt gutt zirkuléieren.



D'Heizungsriéier
am Keller dämmen.

Fir keng Wäermt do ze verléieren,
wou een se jo net brauch.



Dieren zu méi kale
Raim zoumaachen.

Pass gutt op, loos
d'Hëtzt net fortlafen!



D'Heizung owes a beim Verloosse
vum Raum op 16°C erofdréien.

Net ganz ausmaachen, soss killt
de Raum eventuell zevill of.



D'Fenster net kippen, mee
kuerz grouss opmaachen

Am Summer kann een 30 min
lëften, am Wanter gi 5 min duer.




D'Hänn an d'Zänn mat
kalem Waasser wäschen.

D'Temperatur vum Waasser
spillt keng Roll fir de Knascht.

Den Thermostat richtig astellen :

Entweder selwer, oder
den Installateur froen.



Money, money, money :

Heizenergie = 60-90%
vum gesamten Energieverbrauch
vun enger Wunneng



D'Energierrechnung variéiert vill, ofhängeg
vun den Energiequellen déi benotzt ginn
(Elektresch, Äerdgas, Brennstoff).



Editeur

Ëmweltberodung
Lëtzebuerg a.s.b.l.
ebl.lu / info@ebl.lu



Méi zum Thema!
www.klengschrett.lu



GEMENG
SCHËFFLENG



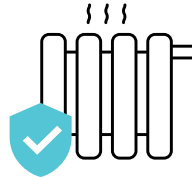
CHAUFFER FUTÉ

& économiser de l'énergie!



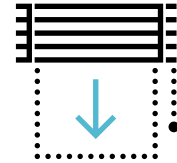
Baisser la température d'un degré à la maison.

Tu économises jusqu'à 7% des frais de chauffage.



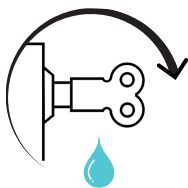
Ne pas couvrir ou obstruer les radiateurs.

Laissons-les rayonner et propager leur chaleur!



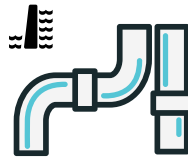
Chaque soir, baisser les rideaux et fermer les volets.

C'est par les fenêtres que le plus de chaleur est perdue.




Ventiler les radiateurs de temps en temps.

L'air doit être évacuée pour que la chaleur puisse circuler librement.



Isoler les tuyaux de chauffage au sous-sol.

Pour ne pas perdre de chaleur là où elle n'est pas utile.



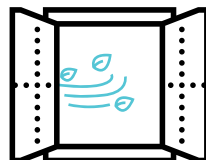
Fermer les portes donnant sur une pièce plus froide.

Sois vigilant, ne laisse pas la chaleur s'échapper!



Baisser le chauffage à 16°C le soir et en quittant la pièce.

Ne pas l'éteindre entièrement, car la pièce pourrait trop refroidir.



Ouvrir la fenêtre en grand (pas en mode incliné) pour aérer.

En été on aère pendant 30 minutes, en hiver 5 minutes suffisent.




Se laver les mains et les dents avec de l'eau froide.

Pour la saleté, la température de l'eau n'a pas d'importance.

Régler le thermostat correctement :

Fais-le toi-même ou demande à l'installateur.



Money, money, money :

Chauffage = 60-90% de la consommation totale d'énergie d'un logement



La facture énergétique varie beaucoup en fonction du type de chauffage utilisé à domicile (électrique, gaz naturel, mazout).



Editeur

Ëmweltberodung
Lëtzebuerg a.s.b.l.
ebl.lu / info@ebl.lu



Plus sur le sujet!
www.klengschrett.lu



GEMENG
SCHÉFFLENG